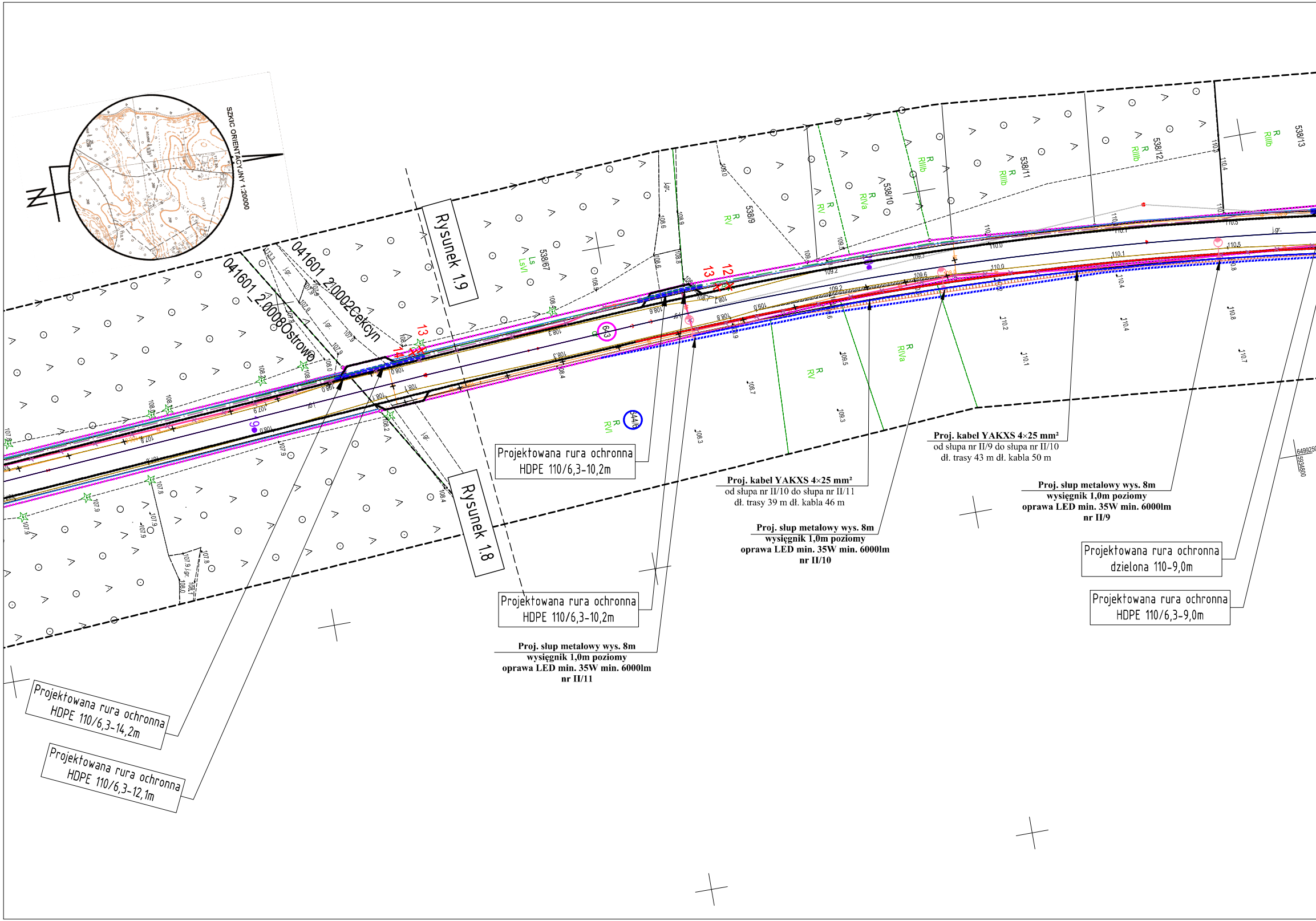
SZKIC ORIENTACYJNY 1:20000
Rysunek 1.9
Rysunek 1.8
041601_2.0008 Ostrowo
041601_2.10002 Cekcyn
538/67
538/9
538/10
538/11
538/12
538/13
643
644/6
Ls LsVI
R RV
R RIVa
R RIIIb
R RVI
12
13
14
j.gr.

Projektowana rura ochronna
HDPE 110/6,3-10,2m

Projektowana rura ochronna
HDPE 110/6,3-10,2m

Proj. słup metalowy wys. 8m
wysięgnik 1,0m poziomy
oprawa LED min. 35W min. 6000lm
nr II/11

Proj. kabel YAKXS 4×25 mm²
od słupa nr II/10 do słupa nr II/11
dł. trasy 39 m dł. kabla 46 m

Proj. słup metalowy wys. 8m
wysięgnik 1,0m poziomy
oprawa LED min. 35W min. 6000lm
nr II/10

Proj. kabel YAKXS 4×25 mm²
od słupa nr II/9 do słupa nr II/10
dł. trasy 43 m dł. kabla 50 m

Proj. słup metalowy wys. 8m
wysięgnik 1,0m poziomy
oprawa LED min. 35W min. 6000lm
nr II/9

Projektowana rura ochronna
dzielona 110-9,0m

Projektowana rura ochronna
HDPE 110/6,3-9,0m

Projektowana rura ochronna
HDPE 110/6,3-14,2m

Projektowana rura ochronna
HDPE 110/6,3-12,1m

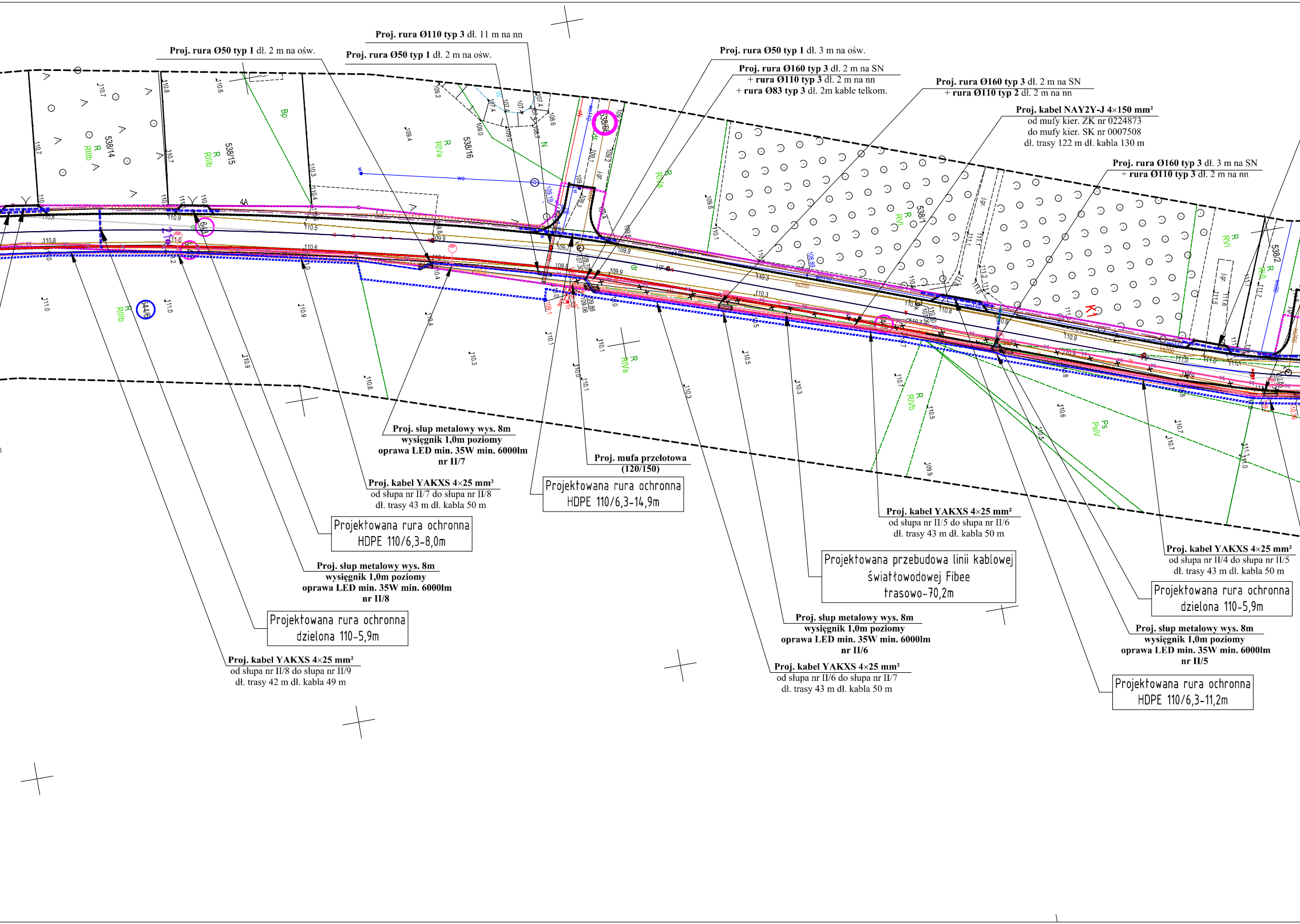
538/14
R
RIIIb
538/15
R
RIIIb
Bp
538/16
R
RIVa
N
538/6
R
RIVa
538/1
R
RVI
538/2
R
RVI
K1
4A
544/6
R
RIIIb
R
RIVa
R
RIVb
Ps
PsIV
wo
dr
Igr.

Proj. rura Ø50 typ 1 dł. 2 m na ośw.

Proj. rura Ø110 typ 3 dł. 11 m na nn

Proj. rura Ø50 typ 1 dł. 2 m na ośw.

Proj. rura Ø50 typ 1 dł. 3 m na ośw.

Proj. rura Ø160 typ 3 dł. 2 m na SN
+ **rura Ø110 typ 3** dł. 2 m na nn
+ **rura Ø83 typ 3** dł. 2m kable telkom.

Proj. rura Ø160 typ 3 dł. 2 m na SN
+ **rura Ø110 typ 2** dł. 2 m na nn

Proj. kabel NAY2Y-J 4×150 mm²
od mufy kier. ZK nr 0224873
do mufy kier. SK nr 0007508
dł. trasy 122 m dł. kabla 130 m

Proj. rura Ø160 typ 3 dł. 3 m na SN
+ **rura Ø110 typ 3** dł. 2 m na nn

Proj. słup metalowy wys. 8m
wysięgnik 1,0m poziomy
oprawa LED min. 35W min. 6000lm
nr II/7

Proj. mufa przelotowa
(120/150)

Proj. kabel YAKXS 4×25 mm²
od słupa nr II/7 do słupa nr II/8
dł. trasy 43 m dł. kabla 50 m

Projektowana rura ochronna
HDPE 110/6,3-14,9m

Projektowana rura ochronna
HDPE 110/6,3-8,0m

Proj. kabel YAKXS 4×25 mm²
od słupa nr II/5 do słupa nr II/6
dł. trasy 43 m dł. kabla 50 m

Proj. kabel YAKXS 4×25 mm²
od słupa nr II/4 do słupa nr II/5
dł. trasy 43 m dł. kabla 50 m

Proj. słup metalowy wys. 8m
wysięgnik 1,0m poziomy
oprawa LED min. 35W min. 6000lm
nr II/8

Projektowana przebudowa linii kablowej
światłowodowej Fibee
trasowo-70,2m

Projektowana rura ochronna
dzielona 110-5,9m

Projektowana rura ochronna
dzielona 110-5,9m

Proj. słup metalowy wys. 8m
wysięgnik 1,0m poziomy
oprawa LED min. 35W min. 6000lm
nr II/6

Proj. słup metalowy wys. 8m
wysięgnik 1,0m poziomy
oprawa LED min. 35W min. 6000lm
nr II/5

Proj. kabel YAKXS 4×25 mm²
od słupa nr II/8 do słupa nr II/9
dł. trasy 42 m dł. kabla 49 m

Proj. kabel YAKXS 4×25 mm²
od słupa nr II/6 do słupa nr II/7
dł. trasy 43 m dł. kabla 50 m

Projektowana rura ochronna
HDPE 110/6,3-11,2m

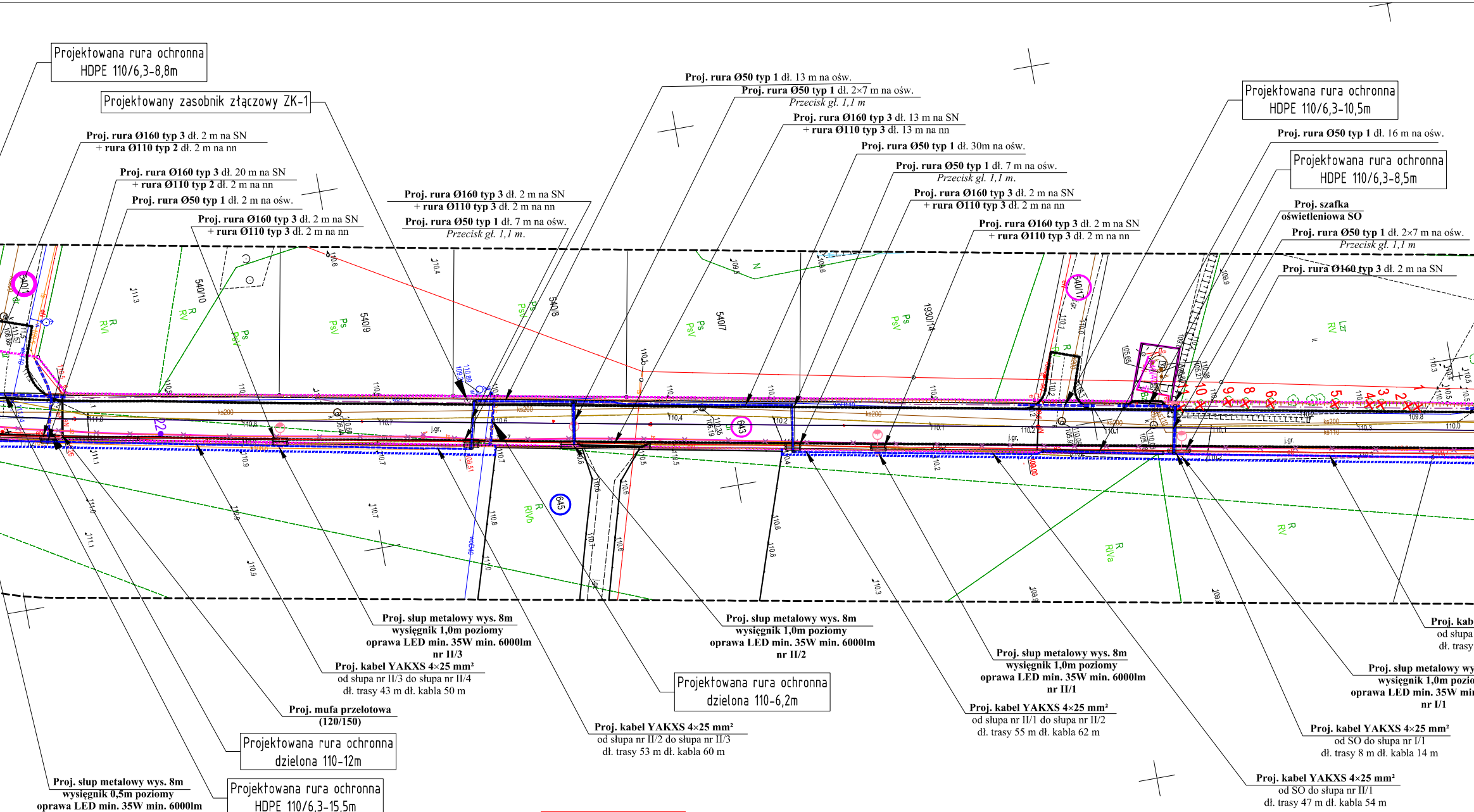
Projektowana rura ochronna
HDPE 110/6,3-8,8m
Projektowany zasobnik złączowy ZK-1
Proj. rura Ø160 typ 3 dł. 2 m na SN
+ rura Ø110 typ 2 dł. 2 m na nn
Proj. rura Ø160 typ 3 dł. 20 m na SN
+ rura Ø110 typ 2 dł. 2 m na nn
Proj. rura Ø50 typ 1 dł. 2 m na ośw.
Proj. rura Ø160 typ 3 dł. 2 m na SN
+ rura Ø110 typ 3 dł. 2 m na nn
Proj. rura Ø160 typ 3 dł. 2 m na SN
+ rura Ø110 typ 3 dł. 2 m na nn
Proj. rura Ø50 typ 1 dł. 7 m na ośw.
Przecisk gł. 1,1 m.
Proj. rura Ø50 typ 1 dł. 13 m na ośw.
Proj. rura Ø50 typ 1 dł. 2×7 m na ośw.
Przecisk gł. 1,1 m
Proj. rura Ø160 typ 3 dł. 13 m na SN
+ rura Ø110 typ 3 dł. 13 m na nn
Proj. rura Ø50 typ 1 dł. 30m na ośw.
Proj. rura Ø50 typ 1 dł. 7 m na ośw.
Przecisk gł. 1,1 m.
Proj. rura Ø160 typ 3 dł. 2 m na SN
+ rura Ø110 typ 3 dł. 2 m na nn
Proj. rura Ø160 typ 3 dł. 2 m na SN
+ rura Ø110 typ 3 dł. 2 m na nn
Projektowana rura ochronna
HDPE 110/6,3-10,5m
Proj. rura Ø50 typ 1 dł. 16 m na ośw.
Projektowana rura ochronna
HDPE 110/6,3-8,5m
Proj. szafka
oświetleniowa SO
Proj. rura Ø50 typ 1 dł. 2×7 m na ośw.
Przecisk gł. 1,1 m
Proj. rura Ø160 typ 3 dł. 2 m na SN
540/11
540/10
540/9
540/8
540/7
1930/14
540/17
643
645
R RVI
R RV
Ps PsV
N
R
Lzr RV
R RIVb
R RIVa
R RV
Proj. słup metalowy wys. 8m
wysięgnik 1,0m poziomy
oprawa LED min. 35W min. 6000lm
nr II/3
Proj. kabel YAKXS 4×25 mm²
od słupa nr II/3 do słupa nr II/4
dł. trasy 43 m dł. kabla 50 m
Proj. mufa przelotowa
(120/150)
Projektowana rura ochronna
dzielona 110-12m
Proj. słup metalowy wys. 8m
wysięgnik 0,5m poziomy
oprawa LED min. 35W min. 6000lm
nr II/4
Projektowana rura ochronna
HDPE 110/6,3-15,5m
Proj. kabel YAKXS 4×25 mm²
od słupa nr II/2 do słupa nr II/3
dł. trasy 53 m dł. kabla 60 m
Projektowana rura ochronna
dzielona 110-6,2m
Proj. słup metalowy wys. 8m
wysięgnik 1,0m poziomy
oprawa LED min. 35W min. 6000lm
nr II/2
Proj. słup metalowy wys. 8m
wysięgnik 1,0m poziomy
oprawa LED min. 35W min. 6000lm
nr II/1
Proj. kabel YAKXS 4×25 mm²
od słupa nr II/1 do słupa nr II/2
dł. trasy 55 m dł. kabla 62 m
Proj. kab
od słupa
dł. trasy
Proj. słup metalowy wy
wysięgnik 1,0m pozio
oprawa LED min. 35W mi
nr I/1
Proj. kabel YAKXS 4×25 mm²
od SO do słupa nr I/1
dł. trasy 8 m dł. kabla 14 m
Proj. kabel YAKXS 4×25 mm²
od SO do słupa nr II/1
dł. trasy 47 m dł. kabla 54 m

Starosta Tucholski
Dokumentacja projektowa nr
GK.6630.259.2024
była przedmiotem narady
koordynacyjnej przeprowadzonej
za pomocą środków
komunikacji elektronicznej
zakończonej w dniu: 18-11-2024

Z up. Starosty
Magdalena Muntowska
PRZEWODNICZĄCY NARADY
KOORDYNACYJNEJ

Magdalena Muntowska
Elektronicznie podpisany przez Magdalena Muntowska
Data: 2024.11.19 13:20:51 +01'00'

Proj. rura Ø50 typ 1 dł. 2 m na ośw.

Projektowana rura ochronna
HDPE 110/6,3-7,0m

Projektowana rura ochronna
dzielona 110-8,6m

Proj. rura Ø50 typ 1 dł. 12 m na ośw.

Proj. rura Ø160 typ 3 dł. 12 m na SN

Proj. rura Ø160 typ 3 dł. 2 m na SN

Projektowana rura ochronna
HDPE 110/6,3-11,3m

Proj. rura Ø160 typ 3 dł. 2 m na SN

Proj. rura Ø50 typ 1 dł. 12 m na ośw.

Proj. rura Ø160 typ 3 dł. 12 m na SN

Proj. rura Ø160 typ 3 dł. 2 m na SN

Proj. rura Ø160 typ 3 dł. 2 m na SN

Projektowany zasobnik złączowy ZK-1

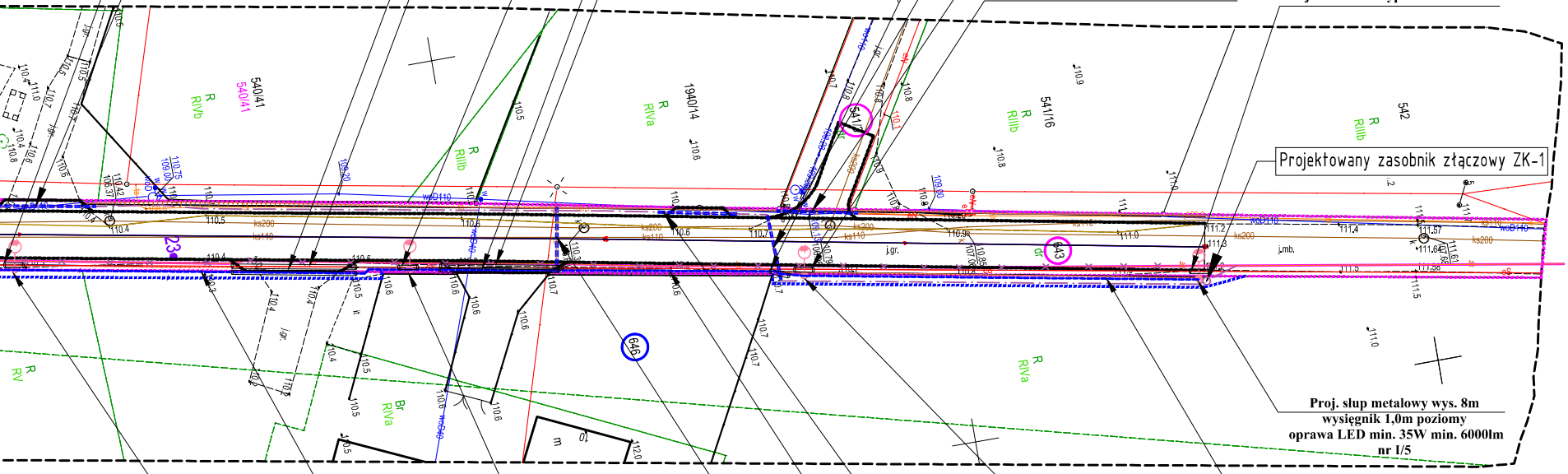

6499300
5935350
540/41
540/41
R
RIVb
R
RIIIb
1940/14
R
RIVa
541
541/16
R
RIIIb
542
R
RIIIb
543
646
23
R
RV
Br
RIVa
R
RIVa
ks200
ks110
wD110
wD40
j.gr.
j.mb.
110.4
110.5
110.6
110.7
110.8
110.9
111.0
111.2
111.3
111.4
111.5
111.57
111.64
111.58
112.0

Proj. słup metalowy wys. 8m
wysięgnik 1,0m poziomy
oprawa LED min. 35W min. 6000lm
nr I/5

el YAKXS 4×25 mm²
nr I/1 do słupa nr I/2
42 m dł. kabla 50 m

s. 8m
omy
n. 6000lm

Proj. słup metalowy wys. 8m
wysięgnik 1,0m poziomy
oprawa LED min. 35W min. 6000lm
nr I/3

Proj. kabel YAKXS 4×25 mm²
od słupa nr I/4 do słupa nr I/5
dł. trasy 42 m dł. kabla 50 m

Proj. słup metalowy wys. 8m
wysięgnik 1,0m poziomy
oprawa LED min. 35W min. 6000lm
nr I/4

Proj. kabel YAKXS 4×25 mm²
od słupa nr I/3 do słupa nr I/4
dł. trasy 42 m dł. kabla 50 m

Projektowana rura ochronna
HDPE 110/6,3-8,5m

Proj. słup metalowy wys. 8m
wysięgnik 1,0m poziomy
oprawa LED min. 35W min. 6000lm
nr I/2

Proj. kabel YAKXS 4×25 mm²
od słupa nr I/3 do słupa nr I/4
dł. trasy 42 m dł. kabla 50 m

Projektowana rura ochronna
dzielona 110-7,0m

Niniejszym oświadczam, że projekt zagospodarowania terenu opracowano metodą elektroniczną
na bazie mapy sytuacyjno-wysokościowej , która jest zgodna z oryginałem przyjętym do zasobu
Powiatowego Ośrodka dokumentacji Geodezyjnej i Kartograficznej w Tucholi i GK.II.6642.1873.2023_19234 z dnia 16.04.2024

mgr. inz Roman Glander
uprawnienia budowlane nr KUP/0168/PWOT/06
o projektowania i kierowania robotami budowlanymi bez ograniczeń w specjalności telekomunikacyjnej
podpis

mgr inż. Roman Glander

Uprawnienia budowlane nr KUP/0168/PWOT/06 do
projektowania i kierowania robotami budowlanymi
bez ograniczeń w specjalności telekomunikacyjnej.

Mapa do celów projektowych
Skala 1:500
Ark. nr 9 (9)

Jednostka ewidencyjna:
Cekcyn [041601_2]

Obręb ewidencyjny:
CEKCYN [Nr 0002]
OSTROWO [Nr 0008]

Układ wsp. płaskich 2000/6, wysokości EVRF 2007
Obciążeń gruntowych nie badano.
Granice naniesiono na podstawie danych z EGiB.
Arkusz mapy: 6.203.20.25.4.1; .25.4.3; 6.202.20.05.2.1; .05.2.3
Ks.rob. 387/2023, Id. GK.II.6642.1873.2023
Data opracowania mapy: 31.01.2024r.

Podpis jest prawidłowy
Dokument podpisany przez Marek Krzysztof Ott
Data: 2024.08.07 13:22:17 CEST

Wykonawca:
GEO-MAP
Biuro Usług Geodezyjnych
Piotr Myszka
52 334 89 01
geomap@tuchola.pl

Marek Ott
Uprawnienia zaśw. GGK nr 15913

Nie wyklucza się istnienia w terenie innych nie wykazanych na mapie urządzeń podziemnych, które nie były zgłoszone do inwentaryzacji lub o których brak jest informacji w instytucjach branżowych.

Oświadczam, że niniejszy dokument został opracowany w wyniku prac geodezyjnych i kartograficznych, których rezultaty zawiera operat techniczny wpisany do ewidencji materiałów państwowego zasobu geodezyjnego i kartograficznego

Organ prowadzący państwowy zasób geodezyjny i kartograficzny	*Starosta Tucholski*
Dane identyfikujące zgłoszenie prac	*GK.II.6642.1873.2023*
Wykonawca prac geodezyjnych	*GEO-MAP Biuro Usług Geodezyjnych Piotr Myszka NIP: 561-123-23-34*
Imię i nazwisko oraz numer uprawnień kierownika prac geodezyjnych	*Marek Ott Uprawnienia nr 15913 zaśw. GGK*
Numer oraz data sporządzenia dokumentu potwierdzającego wynik pozytywnej weryfikacji	*GK.II.6642.1873.2023_19234 z dnia 16.04.2024r.*

"Jestem świadomy odpowiedzialności karnej za złożenie fałszywego oświadczenia"

GEO-MAP
Biuro Usług Geodezyjnych
Piotr Myszka
ul. Dworcowa 6/1
89-500 Tuchola
NIP: 5611232334
REGON: 360009485

Podpisane elektronicznie przez PIOTR BARTOSZ MYSZKA (Certyfikat osobisty) w dniu 2024 08 07

podpis wykonawcy prac

LEGENDA **DROGOWA**

▬ ▬ ▬	istniejąca granica pasa drogowego
▬ ▬ ▬	projektowana linia rozgraniczająca pas drogowy
▬ ▬ ▬	krawędź jezdni bitumiczna
☐	nawierzchnia bitumiczna SMA 11
▨	utwardzone pobocza kostka granitowa 15/17
○	działki objęte opracowaniem
○	działki ulegające podziałowi
−1cm	korytko betonowe trójkątne
±0cm	opornik betonowy 12x25cm
+4cm	krawężnik betonowy 15x22cm
✕	drzewa przeznaczone do wycinki
┈┈	obszar lasu do wycinki
┈┈	krzewy do wycinki

LEGENDA **SANITARNA**

──	Projektowane przyłącze
♁	Projektowany hydrant

LEGENDA **TE**

—·—	Projektowana prz telekomunikacyjny
—·—	Projektowana przebudowa kabli telekomunikacyjnych doziemnych gm LUBIEWO
═══	Projektowane rury ochronne na istn. kablach telekomunikacyjnych.
–×–×–×	Demontaż kabli telekomunikacyjnych doziemnych
○	Projektowany zasobnik złączowy typu ZK-1
—·—	Projektowana przebudowa kabli telekomunikacyjnych doziemnych T-Moblie

PODPIS ZAUFANY
ROMAN BRONISŁAW
GLANDER
22.10.2024 13:51:27 [GMT+2]
Dokument podpisany elektronicznie podpisem zaufanym

LEGENDA **ELEKTRYCZNA**

⊖– – –	Projektowany kabel NN
▪	Projektowane złącze pomiarowe
✕✕✕	Projektowany demontaż ist. kabla nn
–●	Projektowana oprawa wg opisu
– – – –	Projektowany kabel oświetleniowy
═══	Projektowanarura ochrona

STAFIL
Dominika Malinowska

WYKONAWCA:
STAFIL
Dominika Malinowska
Błądzim ul. Okrężna 4
86-141 Lniano

ZAMAWIAJĄCY:
Gmina Cekcyn
ul. Szkolna 2
89-511 Cekcyn

Nazwa zadania:
Budowa odcinków dróg gminnych 010312C Cekcyn- Teolog, 010313C Cekcyn - Huta , 010322 C Rudzki Most - Skrajna

Data: październik 2024

Obiekt:
Przebudowa infrastruktury energetycznej, telekomunikacyjnej i wodociągowej kolidujących z projektowaną budową drogi oraz budowa oświetlenia.

Skala: 1:500

Temat: PROJEKT ZAGOSPODAROWANIA TERENU

Rys. 1.9

Faza:	Branża:	Funkcja	Imię Nazwisko	Numer uprawnień	Podpis	Data opr.
PB	D	Projektował:	Arkadiusz Malinowski	uprawnienia budowlane nr KUP/0142/PBD/21 do projektowania bez ograniczeń w specj. drogowej w zakresie dróg		21.10.2024
		Sprawdził:	Dariusz Kędziora	uprawnienia budowlane nr KUP/0122/POOD/10 do projektowania bez ograniczeń w specj. drogowej w zakresie dróg		21.10.2024
		Opracowała:	Dominika Malinowska	————		21.10.2024
		Opracowała:	Michał Stanisławski	————		21.10.2024
	T	Projektował:	Roman Glander	uprawnienia bud. KUP/0168/PWOT/06 do projektowania i kierowania robotami budowlanymi bez ograniczeń w specjalności telekomunikacyjnej		21.10.2024
		Sprawdził:	Dariusz Dudziński	upr. DTT-TU/2114/01/0 uprawnienia budowlane do projektowania w specjalnościach instalacyjnych w telekomunikacji przewodowej wraz z infrastrukturą towarzyszącą w zakresie linii, instalacji i urządzeń liniowych		21.10.2024
	E	Projektował:	Sebastian Kłosowski	uprawnienia budowlane WRR-7131-8/02 w specj. instalacyjno - inżynierskiej w zakresie instalacji elektrycznych		21.10.2024
		Sprawdził:	Józef Kłosowski	uprawnienia budowlane UAN-KZ-7210/305/85 w specj. instalacyjno - inżynierskiej w zakresie instalacji elektrycznych		21.10.2024
	S	Projektował:	Sławomir Dąbrowski	uprawnienia budowlane KUP/0080/PBS/23 w zakresie sieci i urządzeń cieplnych , wentylacyjnych gazowych , wodociągowych i kanalizacyjnych		21.10.2024
		Sprawdził:	Łukasz Szmelter	uprawnienia budowlane POM/0283/PWBS/15 w zakresie sieci i urządzeń cieplnych , wentylacyjnych gazowych , wodociągowych i kanalizacyjnych		21.10.2024